

Vagigel

1. Key Ingredients: Majuphal (*Quercus infectoria*) 5%w/w, Neem oil (*Azadirachta indica*) 1%w/w, Wheat germ oil (*Triticum vulgare*) 0.3%w/w, Almond oil (*Prunus dulcis*) 1%w/w, Aloe vera juice (*Aloe barbadensis*) 20%w/w, Tea tree oil (*Melaleuca alternifolia*) 0.4%w/w, Turati Powder (Potassium aluminium sulfate) 0.1%w/w.

Other Ingredients:

Sea Buckthorn oil 0.25%w/w, Lactic Acid 3.5%w/w, Isoflavone 2.0%w/w, Excipients Q.S.

2. Indication:

Vagigel is polyherbal formulation, It does not cause burning sensation, but relives itching and provides soothing effect. It arrest discharge, prevents recurrence of infection, reduce dryness and maintains normal vaginal secretions. It is used as vaginal care & it eliminates feminine odour & relieves feminine discomfort.

3. Direction for use:

Apply 1 to 2 gms. Twice daily intra-vaginally with the calibrated applicator for 1 to 2 weeks, or till the symptoms are relived. Wash the applicator with soap and warm thoroughly, and keep it dry for re-use, or as directed by your physician.

Do not use this products during pregnancy

4. Presentation:

Lamitube of 35 g with calibrated applicator for accurate dosage packed in a monocarton.

5. Route of Administration:

Topical


6. Side Effect:

Not reported

7. Storage:

Store in cool & dry place, away from sunlight
Dot not refrigerate or freeze
Keep out of reach of children.

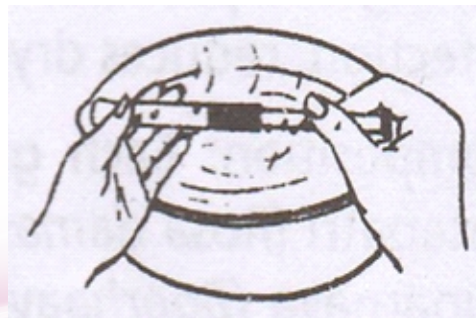
8. Shelf-life: 3 Years from the date of manufacturing.



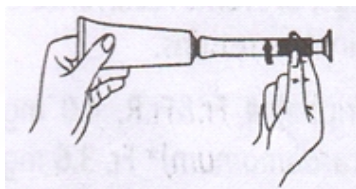
3. Unscrew the applicator and close the tube



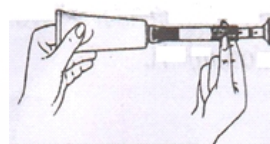
4. Lie on your back. In the reclining position, gently insert the applicator end deep inside the vagina and push down the plunger till the contents are plunger till the contents are emptied. Lie down for a few more minutes for the gel to spread.



5. Wash the applicator parts with water and disinfectant soap. Dry it for re-use.



1. Remove the cap of the tube and fix the open end of the applicator on the



2. Gently squeeze the tube at bottle to fill the gel in the applicator to required dosages. The markings that are exposed on the plunger indicate the quantity filled.

Manufactured By:



Niya Healthcare Pvt. Ltd.
13, 14 Sadashiv Peth,
Satara-415002, India.

® Trade Mark

Vagigel

1. Ingrédients clés: Majuphal (Quercus infectoria) 5%*p/p*, huile de neem (Azadirachta indica) 1%*p/p*, huile de germe de blé (Triticum vulgare) 0,3%*p/p*, Huile d'amande (Prunus dulcis) 1%*p/p*, Jus d'Aloe vera (Aloe barbadensis) 20%*p/p*, Huile d'arbre à thé (Melaleuca alternifolia) 0,4%*p/p*, Poudre de Turati (sulfate d'Aluminium et de Potassium) 0,1% *p/p*
Autres ingrédients: Huile d'argousier 0,25%*p/p*, Acide lactique 3,5%*p/p*, Isoflavone 2,0%*p/p*, Excipients Q.S.

2. Indication: Vagigel est une formulation à base de plantes, il ne provoque pas de sensation de brûlure, mais soulage les démangeaisons et procure un effet apaisant. Il arrête les pertes, empêche la récurrence de l'infection, réduit la sécheresse et maintient les sécrétions vaginales normales. Il est utilisé comme soin vaginal et il élimine les mauvaises odeurs féminines et soulage de l'inconfort féminin.

3. Direction d'utilisation:

Appliquer 1 à 2 g. Deux fois par jour par voie intravaginale avec l'applicateur calibré pendant 1 à 2 semaines, ou jusqu'à ce que les symptômes disparaissent. Lavez l'applicateur avec du savon et rincez soigneusement, gardez-le au sec pour une réutilisation, ou comme indiquée par votre médecin.

Ne pas utiliser ce produit pendant la grossesse

4. Présentation:

Lamitube de 35 g avec applicateur calibré pour un dosage précis, emballé dans un monocardon.

5. Voie d'administration: Local

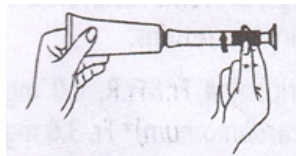
6. Effet secondaire: Non reporté

7. Stockage:

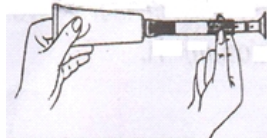
Conserver dans un endroit frais et sec, loin de la lumière du soleil
 Ne pas réfrigérer ou congeler
 Garder hors de la portée des enfants.

8. Durée de conservation: 3 ans à compter de la date de fabrication.


9. COMMENT APPLIQUER:



1. Retirez le capuchon du tube et fixez l'extrémité ouverte de l'applicateur sur l'embout du tube.



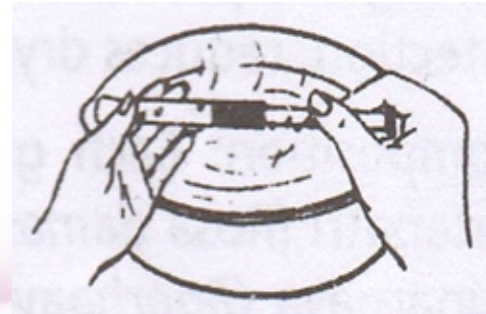
2. Pressez doucement le tube du flacon pour remplir le gel dans l'applicateur aux doses requises. Les inscriptions qui sont mentionnées sur le piston indiquent la quantité de remplissage.



3. Dévissez l'applicateur et fermez le tube



4. Allongez-vous sur le dos. En position inclinée, insérez doucement l'extrémité de l'applicateur profondément dans le vagin et poussez le piston jusqu'à ce que le contenu soit plongé jusqu'à ce que le contenu soit vidé. Allongez-vous quelques minutes de plus pour que le gel se propage.



5. Laver les parties de l'applicateur avec de l'eau et du savon désinfectant. Sécher pour la réutilisation.

Fabriqué par:



Niya Healthcare Pvt. Ltd.
 13, 14 Sadashiv Peth,
 Satara-415002, India.
 ® Marque déposée